

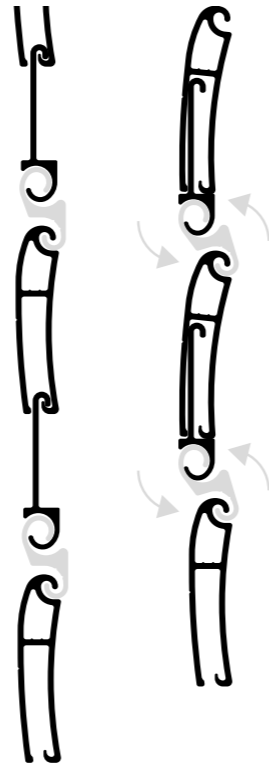



LUPIN[®]
L'AVVOLGIBILE AUTOBLOCCANTE



Fa parte della linea **Pracal**
SICUREZZA

+ PIÙ SICUREZZA



CARATTERISTICHE TECNICHE

Larghezza massima consigliata	2750	mm
Altezza massima consigliata	3000	mm
Misura lamella chiusa	49	mm
Misura lamella estesa	71,5	mm
Superficie microforata per mq	0,078	mq
Peso telo/mq	12	kg

DIAMETRO DI ARROTOLAMENTO

RULLO DA Ø 60	
H 1000	Ø 150
H 1200	Ø 170
H 1400	Ø 180
H 1700	Ø 190
H 2000	Ø 200
H 2300	Ø 215
H 2600	Ø 225
H 3000	Ø 230



+ luminosità



+ ventilazione



- insetti



+ facile installazione



+ visibilità



+ sicurezza

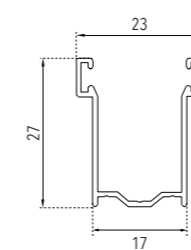


+ qualità certificata



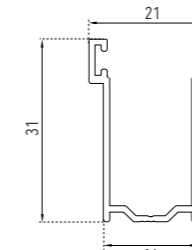
+ privacy

GUIDE E TERMINALI



ART. GUA28
Guida in alluminio A28

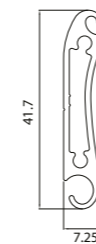
17X27 mm



ART. GUA31
Guida in alluminio A31

16X31 mm

N.B. con guarnizione 50x3



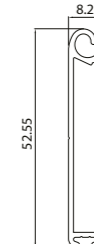
stecca chiusa



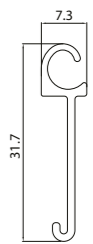
stecca aperta



gancio a s



terminale



profilo forato

ARTICOLO	TIPOLOGIA	SPECIFICHE TECNICHE	Um	TINTA UNITA	FINTO LEGNO	RAFFAELLO/ PARTICOLARI
LUPIN	Telo finito	in alluminio estruso	mq			

Lupin è una vera e propria tapparella di sicurezza che si distingue per le sue caratteristiche tecniche, la concezione ed il design. Mostra, infatti, la presenza di più profili in estruso che uniti all'aggancio detto ad "S" permettono l'attivazione del sistema autobloccante, in grado di proteggere dalle intrusioni e dai tentativi di sollevamento dall'esterno. Parzialmente chiuso, il sistema bloccante, grazie alla struttura microforata, rende possibile l'aerazione e l'illuminazione impedendo l'accesso a zanzare ed insetti.

Lupin ha ottenuto la certificazione di resistenza in **CLASSE 4** per le prove antiefferazione **UNI EN 1630**.